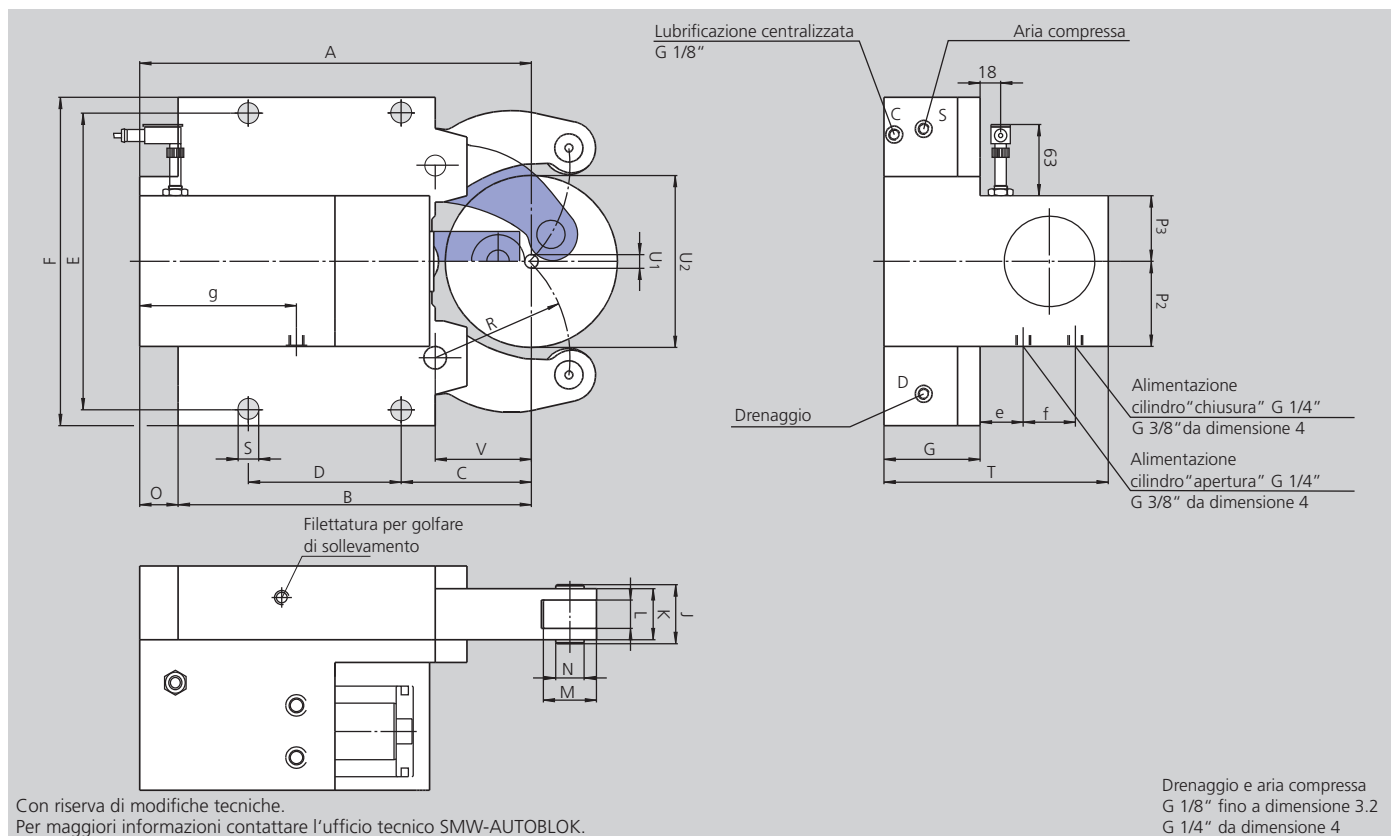


- Controllo corsa lunetta aperta/chiusa tramite detettore
- Versioni/dimensioni speciali a richiesta



Modello SMW-AUTOBLOK Dim.		SLUB 3	SLUB 3.1	SLUB 3.2	SLUB 4	SLUB 5	SLUB 5.1	SLUB 6
Capacità di serraggio senza raschiatore anti-trucioli	U1	12	20	50	35	50	90	125
	U2	152	165	200	245	310	350	460
Capacità di serraggio con raschiatore anti-trucioli in 3pz	U1	14	20	50	35	50	90	125
	U2	152	165	200	245	310	350	460
	A	346	354	372.5	480	612.5	632.5	800
	B	312	320	335	448	510	530	709
	C	115	123	138	146	178	198	215
	D	135	135	135	240	270	270	330
	E	262	262	262	365	400	400	610 / 640
	F	290	290	290	400	440	440	680
	G	85	85	85	110	145	145	145
	J	52	52	52	67	83	83	83
	K	45	45	45	60	75	75	75
Larghezza dei rulli	L	25	25	25	25	29	29	29
Diametro dei rulli	M	47	47	47	52	62	62	80
Diametro dei perni	N	25	25	25	32	36	36	42
	O	34	34	37.5	32	102.5	102.5	91
	P2	75	75	75	68	85	85	100
	P3	58	58	58	68	85	85	85
	R	119	124	139	172	209	229	290
	S	18	18	18	23	23	23	27
	T	198	198	198	243.5	325	325	350
	V	85	93	103	128	160	180	175
	e	38	38	38	38.5	79.5	79.5	74.5
	f	46	46	46	66	66	66	96
	g	138.5	138.5	138.5	190	261	215	334.5
Superficie pistone*	cm ²	50	50	50	78	78	78	132
Pressione di esercizio min. / max.	bar	8 / 60	8 / 60	8 / 60	8 / 60	8 / 80	8 / 80	8 / 70
Forza di serraggio massima / rullo	daN	1000	1000	1000	1500	2000	2000	3000
Precisione di serraggio in tutto il campo di presa	mm	0.04	0.04	0.04	0.05	0.06	0.06	0.06
Ripetibilità	mm	0.007	0.007	0.007	0.007	0.01	0.01	0.01
Velocità periferica massima dei rulli	m/min.	725	725	725	715	600	600	560
Massa approssimativa	kg	45	46	48	106	175	178	483

* Cilindro differente dallo standard disponibile su richiesta.
Con riserva di modifiche tecniche!













- Guida all'ordine
- Accessori
- Particolari soggetti ad usura

Lunetta SLUB con sistema di controllo corsa lineare aperto/chiuso tramite detettori (detettore non incluso)

Dimensione lunetta		3	3.1	3.2	4	5	5.1	6
SLUB-M lubrificazione manuale	Cod.	029865	029866	227695	029867	029868	029909	029869
SLUB-Z lubrificazione centralizzata olio	Cod.	029855	029856	123929	029857	029858	029908	029859
SLUB-OLD lubrificazione centr. olio & aria	Cod.	029875	029876	228024	029877	029878	029910	029879

Modello SLUB

◆ identifica particolari soggetti ad usura, per i quali è raccomandata una scorta

Dimensione lunetta		3	3.1	3.2	4	5	5.1	6
Centralina per lubrificazione centralizzata olio Contenuto 2.7 l, 220 V *,**		088707	088707	088707	088707	088707	088707	088707
Centralina per lubrificazione centralizzata olio + aria Contenuto 2.7 l, 220 V *,**		088708	088708	088708	088708	088708	088708	088708
Sistema eccentrico di regolazione centratura (2 pz. per lunetta) lubrificazione man./central.		018437	018437	018437	018444	018450	018450	026595
Detettore induttivo di prossimità		087926	087926	087926	087926	087926	087926	087926
Raschiatore anti-trucioli in 3 pezzi	 ◆	026117	026117	026117	026118	026119	026119	026597
Raschiatore per rullo centrale (2 pezzi)	 ◆	029797	029797	029797	029798	029799	029799	029800
Rulli cilindrici	 ◆	016951	016951	016951	016953	018345	018345	026594
Rulli sferici per lunette a seguire	 ◆	018433	018433	018433	018443	019545	019545	121302
Rulli in plastica ***	 ◆	023443	023443	023443	023672	023650	023650	227357
Raschiatore anti-truciolo in 2 pezzi, per rulli in plastica "	 ◆	029797	029797	029797	205400	029799	029799	-
Rulli in carburo	 ◆	129225	129225	129225	220918	222038	222038	su richiesta
Sistema di regolazione 1 serie = 3 pezzi		200178	200178	200178	200179	200179	200179	200179

* Specificare la tensione desiderata al momento dell'ordine

** Disponibile 110 V su richiesta

*** Attenzione: Ridurre la forza di serraggio! Si prega riferirsi al valore di forza di serraggio indicata sul rullo.